

INSTITUTO ESTATAL DE EDUCACION PARA ADULTOS
ESTADO DE BAJA CALIFORNIA SUR
1- Balanza de Comprobación del 1/abr al 30/abr/2016


at. Cuenta	Nombre de la cuenta	SALDO ANTERIOR		MOVIMIENTOS		SALDO ACTUAL	
		DEUDOR	ACREEDOR	DEUDOR	ACREEDOR	DEUDOR	ACREEDOR
1112	BANCOS/TESORERÍA	5,112,315.66	0.00	4,033,966.22	2,899,644.16	6,246,637.72	0.00
1116	DEPÓSITOS DE FONDOS DE TERCEROS EN GA	10,500.00	0.00	0.00	0.00	10,500.00	0.00
1122	CUENTAS POR COBRAR A CORTO PLAZO	0.00	0.00	4,030,744.23	4,030,744.23	0.00	0.00
1123	DEUDORES DIVERSOS POR COBRAR A CORTO	71,985.10	0.00	958,178.62	947,357.66	82,806.06	0.00
1231	TERRENOS	1,013,980.00	0.00	0.00	0.00	1,013,980.00	0.00
1241	MOBILIARIO Y EQUIPO DE ADMINISTRACIÓN	8,082,091.54	0.00	0.00	0.00	8,082,091.54	0.00
1244	VEHICULOS Y EQUIPO DE TRANSPORTE	4,183,893.19	0.00	0.00	0.00	4,183,893.19	0.00
1246	MAQUINARIA, OTROS EQUIPOS Y HERRAMIE	894,587.64	0.00	0.00	0.00	894,587.64	0.00
2111	SERVICIOS PERSONALES POR PAGAR A CORT	0.00	82,909.39	2,427,196.02	2,454,156.92	0.00	109,870.29
2112	PROVEEDORES POR PAGAR A CORTO PLAZO	0.00	549.00	571,131.70	571,131.70	0.00	549.00
2115	TRANSFERENCIAS OTORGADAS POR PAGAR A	0.00	0.00	539,492.40	539,492.40	0.00	0.00
2117	RETENCIONES Y CONTRIBUCIONES POR PAGA	0.00	487,920.12	212,297.00	198,977.89	0.00	474,601.01
2170	PROVISIONES A CORTO PLAZO	0.00	565,972.97	543,816.69	543,582.31	0.00	565,738.59
2199	OTROS PASIVOS CIRCULANTES	0.00	5,178.92	2,684.62	2,672.02	0.00	5,166.32
3100	HACIENDA PÚBLICA/PATRIMONIO CONTRIBU	0.00	13,920,927.87	0.00	0.00	0.00	13,920,927.87
3220	RESULTADOS DE EJERCICIOS ANTERIORES	0.00	-24,151.07	0.00	0.00	0.00	-24,151.07
4212	APORTACIONES	0.00	1,214,217.00	0.00	404,739.00	0.00	1,618,956.00
4213	CONVENIOS	0.00	10,885,159.68	0.00	3,626,005.23	0.00	14,511,164.91
4311	INTERESES GANADOS DE VALORES, CRÉDITO	0.00	99.66	0.00	65.87	0.00	165.53
4391	OTROS INGRESOS DE EJERCICIOS ANTERIORE	0.00	1,075,304.36	0.00	0.00	0.00	1,075,304.36
5111	REMUNERACIONES AL PERSONAL DE CARÁC	1,910,143.22	0.00	637,796.92	0.00	2,547,940.14	0.00
5112	REMUNERACIONES AL PERSONAL DE CARÁC	289,812.67	0.00	91,493.28	0.00	381,305.95	0.00
5113	REMUNERACIONES ADICIONALES Y ESPECI	1,302,954.66	0.00	226,095.32	0.00	1,529,049.98	0.00
5114	SEGURIDAD SOCIAL	496,067.76	0.00	166,275.26	0.00	662,343.02	0.00
5115	OTRAS PRESTACIONES SOCIALES Y ECONÓMI	2,019,307.25	0.00	654,777.01	0.00	2,674,084.26	0.00
5116	PAGO DE ESTIMULOS A SERVIDORES PÚBLIC	0.00	0.00	12,000.00	0.00	12,000.00	0.00
5121	MATERIALES DE ADMINISTRACIÓN, EMISIÓN I	65,863.01	0.00	20,079.22	0.00	85,942.23	0.00
5122	ALIMENTOS Y UTENSILIOS	10,190.15	0.00	7,883.22	0.00	18,073.37	0.00
5126	COMBUSTIBLES, LUBRICANTES Y ADITIVOS	185,687.08	0.00	176,196.30	0.00	361,883.38	0.00
5131	SERVICIOS BÁSICOS	115,594.47	0.00	30,119.03	0.00	145,713.50	0.00
5132	SERVICIOS DE ARRENDAMIENTO	352,108.48	0.00	113,380.95	0.00	465,489.43	0.00
5133	SERVICIOS PROFESIONALES, CIENTÍFICOS Y T	318,972.55	0.00	94,997.28	0.00	413,969.83	0.00
5134	SERVICIOS FINANCIEROS, BANCARIOS Y COM	5,510.52	0.00	2,972.67	0.00	8,483.19	0.00
5135	SERVICIOS DE INSTALACIÓN, REPARACIÓN, M	98,698.13	0.00	36,178.74	0.00	134,876.87	0.00
5137	SERVICIOS DE TRASLADO Y VIÁTICOS	56,676.69	0.00	88,628.29	0.00	145,304.98	0.00
5138	SERVICIOS OFICIALES	377.00	0.00	696.00	0.00	1,073.00	0.00
5139	OTROS SERVICIOS GENERALES	17,384.13	0.00	0.00	0.00	17,384.13	0.00
5241	AYUDAS SOCIALES A PERSONAS	1,599,387.00	0.00	539,492.40	0.00	2,138,879.40	0.00
8120	LEY DE INGRESOS POR EJECUTAR	0.00	-12,099,376.68	4,030,744.23	51,100.00	0.00	-16,079,020.91
8130	MODIFICACIONES A LA LEY DE INGRESOS ES	0.00	0.00	51,100.00	0.00	51,100.00	0.00
8140	LEY DE INGRESOS DEVENGADA	0.00	0.00	4,030,744.23	4,030,744.23	0.00	0.00
8150	LEY DE INGRESOS RECAUDADA	0.00	12,099,376.68	0.00	4,030,744.23	0.00	16,130,120.91
8210	PRESUPUESTO DE EGRESOS APROBADO	0.00	47,703,710.00	0.00	0.00	0.00	47,703,710.00
8220	PRESUPUESTO DE EGRESOS POR EJERCER	38,858,975.23	0.00	0.00	2,899,061.89	35,959,913.34	0.00
8240	PRESUPUESTO DE EGRESOS COMPROMETIDO	0.00	0.00	2,899,061.89	2,899,061.89	0.00	0.00
8250	PRESUPUESTO DE EGRESOS DEVENGADO	0.00	0.00	2,899,061.89	2,899,061.89	0.00	0.00
8260	PRESUPUESTO DE EGRESOS EJERCIDO	0.00	0.00	2,899,061.89	2,899,061.89	0.00	0.00
8270	PRESUPUESTO DE EGRESOS PAGADO	8,844,734.77	0.00	2,899,061.89	0.00	11,743,796.66	0.00

INSTITUTO ESTATAL DE EDUCACION PARA ADULTOS
ESTADO DE BAJA CALIFORNIA SUR
1- Balanza de Comprobación del 1/abr al 30/abr/2016

lat. Cuenta

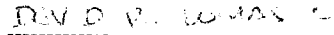
Nombre de la cuenta

	SALDO ANTERIOR		MOVIMIENTOS		SALDO ACTUAL	
	DEUDOR	ACREEDOR	DEUDOR	ACREEDOR	DEUDOR	ACREEDOR
Sumas =>	75,917,797.90	75,917,797.90	35,927,405.41	35,927,405.41	80,013,102.81	80,013,102.81

[Handwritten signature]


ING. ROBERTO PANTOJA CASTRO
DIRECTOR GENERAL

FRANCISCO MARTIN ACEVEDO BURGOIN
DIR. ADMINISTRACION Y FINANZAS

[Handwritten signature]



LIC. DAVID RICARDO LOMAS CARDENAS
JEFE DE LA OFICINA DE REC. FINANCIEROS

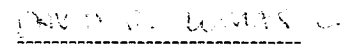
INSTITUTO ESTATAL DE EDUCACION PARA ADULTOS
ESTADO DE BAJA CALIFORNIA SUR
Estado de Situación Financiera
AL 30/ABR/2016
(Cifras en pesos y centavos)

ACTIVO		
<u>ACTIVO CIRCULANTE</u>		
EFFECTIVO Y EQUIVALENTES	\$6,257,137.72	
DERECHOS A RECIBIR EFFECTIVO O EQUIVALENTES	\$82,806.06	
TOTAL DE ACTIVO CIRCULANTE		\$6,339,943.78
<u>ACTIVO NO CIRCULANTE</u>		
BIENES INMUEBLES, INFRAESTRUCTURA Y CONSTRUCCI	\$1,013,980.00	
BIENES MUEBLES	\$13,160,572.37	
TOTAL DE ACTIVO NO CIRCULANTE		\$14,174,552.37
TOTAL DE ACTIVO		<u><u>\$20,514,496.15</u></u>
PASIVO		
<u>PASIVO CIRCULANTE</u>		
CUENTAS POR PAGAR A CORTO PLAZO	\$585,020.30	
PROVISIONES A CORTO PLAZO	\$565,738.59	
OTROS PASIVOS A CORTO PLAZO	\$5,166.32	
TOTAL DE PASIVO CIRCULANTE		\$1,155,925.21
TOTAL DE PASIVO		<u><u>\$1,155,925.21</u></u>
PATRIMONIO		
HACIENDA PÚBLICA/PATRIMONIO CONTRIBUIDO	\$13,920,927.87	\$13,920,927.87
<u>HACIENDA PÚBLICA /PATRIMONIO GENERA</u>		
RESULTADO DEL EJERCICIO (AHORRO)	\$5,461,794.14	
RESULTADOS DE EJERCICIOS ANTERIORES	-\$24,151.07	
OTAL DE HACIENDA PÚBLICA /PATRIMONIO GENERADO		\$5,437,643.07
TOTAL DE PATRIMONIO		<u><u>\$19,358,570.94</u></u>
TOTAL DE PASIVO Y PATRIMONIO		<u><u>\$20,514,496.15</u></u>

CUENTAS DE ORDEN PRESUPUESTAL DE LOS INGRESOS	
LEY DE INGRESOS POR EJECUTAR	-\$16,079,020.91
MODIFICACIONES A LA LEY DE INGRESOS ESTIMADA	\$51,100.00
LEY DE INGRESOS DEVENGADA	\$16,130,120.91
LEY DE INGRESOS RECAUDADA	\$16,130,120.91
CUENTAS DE ORDEN PRESUPUESTAL DE LOS EGRESOS	
PRESUPUESTO DE EGRESOS APROBADO	\$47,703,710.00
PRESUPUESTO DE EGRESOS POR EJERCER	\$35,959,913.34
PRESUPUESTO DE EGRESOS COMPROMETIDO	\$11,743,796.66
PRESUPUESTO DE EGRESOS DEVENGADO	\$11,743,796.66
PRESUPUESTO DE EGRESOS EJERCIDO	\$11,743,796.66
PRESUPUESTO DE EGRESOS PAGADO	\$11,743,796.66


FRANCISCO MARTIN ACEVEDO BURGOIN
DIR. ADMINISTRACION Y FINANZAS


ING. ROBERTO PANTOJA CASTRO
DIRECTOR GENERAL


LIC. DAVID RICARDO LOMAS CARDENAS
JEFE DE LA OFICINA DE REC. FINANCIEROS

Estado de Actividades

Del 1º/Ene al 30/abr/2016

(Cifras en pesos y centavos)

	2016	%	2015	%
1.- INGRESOS Y OTROS BENEFICIOS				
INGRESOS DE GESTIÓN	0.00	0.00	-1,700.32	-0.01
IMPUESTOS	0.00	0.00	-1,700.32	-0.01
<i>IMPUESTOS SOBRE NÓMINAS Y ASIMILABLES</i>	0.00	0.00	-1,700.32	-0.01
PARTICIPACIONES, APORTACIONES, TRANSFERENCIAS, ASI	16,130,120.91	93.75	12,193,991.84	94.67
PARTICIPACIONES Y APORTACIONES	16,130,120.91	93.75	12,193,991.84	94.67
<i>APORTACIONES</i>	1,618,956.00	9.41	1,618,958.88	12.57
<i>CONVENIOS</i>	14,511,164.91	84.34	10,575,032.96	82.10
OTROS INGRESOS Y BENEFICIOS	1,075,469.89	6.25	688,290.79	5.34
INGRESOS FINANCIEROS	165.53	0.00	1,889.79	0.01
<i>INTERESES GANADOS DE VALORES, CRÉDITOS, BONOS Y OT</i>	165.53	0.00	1,889.79	0.01
OTROS INGRESOS Y BENEFICIOS VARIOS	1,075,304.36	6.25	686,401.00	5.33
<i>OTROS INGRESOS DE EJERCICIOS ANTERIORES</i>	1,075,304.36	6.25	686,401.00	5.33
Total de Ingresos y Otros Beneficios	17,205,590.80	100.00	12,880,582.31	100.00
2.- GASTOS Y OTRAS PERDIDAS				
GASTOS DE FUNCIONAMIENTO	7,806,723.35	66.48	7,736,038.14	58.32
SERVICIOS PERSONALES	7,806,723.35	66.48	7,736,038.14	58.32
<i>REMUNERACIONES AL PERSONAL DE CARÁCTER PERMANE</i>	2,547,940.14	21.70	2,472,482.61	18.64
<i>REMUNERACIONES AL PERSONAL DE CARÁCTER TRANSIT</i>	381,305.95	3.25	525,320.00	3.96
<i>REMUNERACIONES ADICIONALES Y ESPECIALES</i>	1,529,049.98	13.02	1,489,242.75	11.23
<i>SEGURIDAD SOCIAL</i>	662,343.02	5.64	636,611.64	4.80
<i>OTRAS PRESTACIONES SOCIALES Y ECONÓMICAS</i>	2,674,084.26	22.77	2,600,381.14	19.60
<i>PAGO DE ESTÍMULOS A SERVIDORES PÚBLICOS</i>	12,000.00	0.10	12,000.00	0.09
TRANSFERENCIAS, ASIGNACIONES, SUBSIDIOS Y OTRAS AY	2,138,879.40	18.21	2,172,446.00	16.38
AYUDAS SOCIALES	2,138,879.40	18.21	2,172,446.00	16.38
<i>AYUDAS SOCIALES A PERSONAS</i>	2,138,879.40	18.21	2,172,446.00	16.38
GASTOS DE FUNCIONAMIENTO	1,798,193.91	15.31	3,355,717.76	25.30
MATERIALES Y SUMINISTROS	465,898.98	3.97	1,008,234.75	7.60
<i>MATERIALES DE ADMINISTRACIÓN, EMISIÓN DE DOCUMEN</i>	85,942.23	0.73	69,269.04	0.52
<i>ALIMENTOS Y UTENSILIOS</i>	18,073.37	0.15	75,606.72	0.57
<i>COMBUSTIBLES, LUBRICANTES Y ADITIVOS</i>	361,883.38	3.08	534,452.59	4.03
<i>VESTUARIO, BLANCOS, PRENDAS DE PROTECCIÓN Y ARTÍC</i>	0.00	0.00	328,906.40	2.48
SERVICIOS GENERALES	1,332,294.93	11.34	2,347,483.01	17.70
<i>SERVICIOS BÁSICOS</i>	145,713.50	1.24	161,928.10	1.22
<i>SERVICIOS DE ARRENDAMIENTO</i>	465,489.43	3.96	474,390.39	3.58
<i>SERVICIOS PROFESIONALES, CIENTÍFICOS Y TÉCNICOS Y</i>	413,969.83	3.53	758,569.77	5.72
<i>SERVICIOS FINANCIEROS, BANCARIOS Y COMERCIALES</i>	8,483.19	0.07	11,723.39	0.09
<i>SERVICIOS DE INSTALACIÓN, REPARACIÓN, MANTENIMIENT</i>	134,876.87	1.15	257,533.11	1.94
<i>SERVICIOS DE TRASLADO Y VIÁTICOS</i>	145,304.98	1.24	265,203.10	2.00
<i>SERVICIOS OFICIALES</i>	1,073.00	0.01	301,508.00	2.27
<i>OTROS SERVICIOS GENERALES</i>	17,384.13	0.15	116,627.15	0.88
Total de Gastos y Otras Pérdidas	11,743,796.66	100.00	13,264,201.90	100.00
Resultado del Ejercicio (Ahorro/Desahorro)	5,461,794.14		-383,619.59	

Estado de Actividades

Del 1º/Ene al 30/abr/2016

(Cifras en pesos y centavos)


2016

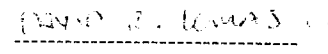
%

2015

%

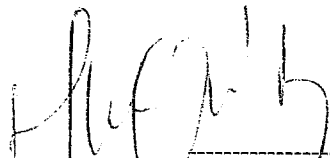

FRANCISCO MARTIN ACEVEDO BURGOIN
DIR. ADMINISTRACION Y FINANZAS


ING. ROBERTO PANTOJA CASTRO
DIRECTOR GENERAL



LIC. DAVID RICARDO LOMAS CARDENAS
JEFE DE LA OFICINA DE REC. FINANCIEROS

INSTITUTO ESTATAL DE EDUCACION PARA ADULTOS
ESTADO DE BAJA CALIFORNIA SUR
ESTADO DE RESULTADOS
FORMA POR OBJETO DEL GASTO
(Cifras en pesos y centavos)


	PERIODO	%	ACUMULADO	%
	2/ene al 30/abr/2016		1º/Ene al 30/abr/2016	
1.- INGRESOS				
APORTACIONES	1,618,956.00	9.41%	1,618,956.00	9.41%
CONVENIOS	14,511,164.91	84.34%	14,511,164.91	84.34%
INTERESES GANADOS DE VALORES, CRÉDITOS, OTROS INGRESOS DE EJERCICIOS ANTERIORES	165.53	0.00%	165.53	0.00%
	1,075,304.36	6.25%	1,075,304.36	6.25%
Total de Ingresos	17,205,590.80	100.00%	17,205,590.80	100.00%
2.- GASTOS				
REMUNERACIONES AL PERSONAL DE CARÁCTER P	2,547,940.14	21.70%	2,547,940.14	21.70%
REMUNERACIONES AL PERSONAL DE CARÁCTER T	381,305.95	3.25%	381,305.95	3.25%
REMUNERACIONES ADICIONALES Y ESPECIALES	1,529,049.98	13.02%	1,529,049.98	13.02%
SEGURIDAD SOCIAL	662,343.02	5.64%	662,343.02	5.64%
OTRAS PRESTACIONES SOCIALES Y ECONÓMICAS	2,674,084.26	22.77%	2,674,084.26	22.77%
PAGO DE ESTÍMULOS A SERVIDORES PÚBLICOS	12,000.00	0.10%	12,000.00	0.10%
MATERIALES DE ADMINISTRACIÓN, EMISIÓN DE ALIMENTOS Y UTENSILIOS	85,942.23	0.73%	85,942.23	0.73%
COMBUSTIBLES, LUBRICANTES Y ADITIVOS	18,073.37	0.15%	18,073.37	0.15%
SERVICIOS BÁSICOS	361,883.38	3.08%	361,883.38	3.08%
SERVICIOS DE ARRENDAMIENTO	145,713.50	1.24%	145,713.50	1.24%
SERVICIOS PROFESIONALES, CIENTÍFICOS Y T	465,489.43	3.96%	465,489.43	3.96%
SERVICIOS FINANCIEROS, BANCARIOS Y COMER	413,969.83	3.53%	413,969.83	3.53%
SERVICIOS DE INSTALACIÓN, REPARACIÓN, MA	8,483.19	0.07%	8,483.19	0.07%
SERVICIOS DE TRASLADO Y VIÁTICOS	134,876.87	1.15%	134,876.87	1.15%
SERVICIOS DE OFICIALES	145,304.98	1.24%	145,304.98	1.24%
OTROS SERVICIOS GENERALES	1,073.00	0.01%	1,073.00	0.01%
AYUDAS SOCIALES A PERSONAS	17,384.13	0.15%	17,384.13	0.15%
	2,138,879.40	18.21%	2,138,879.40	18.21%
Total de Gastos	11,743,796.66	100.00%	11,743,796.66	100.00%
UTILIDAD DEL EJERCICIO	5,461,794.14		5,461,794.14	



FRANCISCO MARTIN ACEVEDO BURGOIN
DIR. ADMINISTRACION Y FINANZAS



ING. ROBERTO PANTOJA CASTRO
DIRECTOR GENERAL




LIC. DAVID RICARDO LOMAS CARDENAS
JEFE DE LA OFICINA DE REC. FINANCIEROS


Estado de Actividades

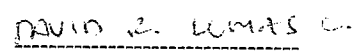
Del 1º/Ene al 30/abr/2016

(Cifras en pesos y centavos)

	2016	%	2015	%
1.- INGRESOS Y OTROS BENEFICIOS				
INGRESOS DE GESTIÓN	0.00	0.00	-1,700.32	-0.01
IMPUESTOS	0.00	0.00	-1,700.32	-0.01
PARTICIPACIONES, APORTACIONES, TRANSFERENCIAS, A PARTICIPACIONES Y APORTACIONES	16,130,120.91	93.75	12,193,991.84	94.67
	16,130,120.91	93.75	12,193,991.84	94.67
OTROS INGRESOS Y BENEFICIOS	1,075,469.89	6.25	688,290.79	5.34
INGRESOS FINANCIEROS	165.53	0.00	1,889.79	0.01
OTROS INGRESOS Y BENEFICIOS VARIOS	1,075,304.36	6.25	686,401.00	5.33
Total de Ingresos y Otros Beneficios	17,205,590.80	100.00	12,880,582.31	100.00
2.- GASTOS Y OTRAS PERDIDAS				
GASTOS DE FUNCIONAMIENTO	7,806,723.35	66.48	7,736,038.14	58.32
SERVICIOS PERSONALES	7,806,723.35	66.48	7,736,038.14	58.32
TRANSFERENCIAS, ASIGNACIONES, SUBSIDIOS Y OTRAS A AYUDAS SOCIALES	2,138,879.40	18.21	2,172,446.00	16.38
	2,138,879.40	18.21	2,172,446.00	16.38
GASTOS DE FUNCIONAMIENTO	1,798,193.91	15.31	3,355,717.76	25.30
MATERIALES Y SUMINISTROS	465,898.98	3.97	1,008,234.75	7.60
SERVICIOS GENERALES	1,332,294.93	11.34	2,347,483.01	17.70
Total de Gastos y Otras Pérdidas	11,743,796.66	100.00	13,264,201.90	100.00
Resultado del Ejercicio (Ahorro/Desahorro)	5,461,794.14		-383,619.59	


FRANCISCO MARTIN ACEVEDO BURGOIN
DIR. ADMINISTRACION Y FINANZAS


ING. ROBERTO PANTOJA CASTRO
DIRECTOR GENERAL


LIC. DAVID RICARDO LOMAS CARDENAS
JEFE DE LA OFICINA DE REC. FINANCIEROS

INSTITUTO ESTATAL DE EDUCACION PARA ADULTOS
ESTADO DE BAJA CALIFORNIA SUR
Estado de Variación en la Hacienda Pública
DEL 1° DE ENE AL 30/ABR/2016

Fecha de Impresión:
27-may.-16

Página: 1


(Cifras en pesos y centavos)

CONCEPTO	Hacienda Pública / Patrimonio Contribuido	Hacienda Pública / Patrimonio Generado de Ejercicios Anteriores	Hacienda Pública / Patrimonio Generado del Ejercicio	Ajustes por Cambios de Valor	TOTAL
Rectificaciones de Resultados de Ejercicios Anteriores 2015					
Rectificaciones de Resultados de Ejercicios Anteriores					
Patrimonio Neto Inicial Ajustado del Ejercicio 2015					
Aportaciones					
Donaciones de Capital					
Variaciones de la Hacienda Pública/Patrimonio Neto del Ejercicio 2015					
Resultados del Ejercicio (Ahorro/Desahorro)		917,491.85	-383,619.59		533,872.26
Resultados de Ejercicios Anteriores			-383,619.59		-383,619.59
Revalúos		917,491.85			917,491.85
Reservas					
Hacienda Pública/Patrimonio Neto Final del Ejercicio 2015		917,491.85	-383,619.59		533,872.26
Patrimonio Neto Inicial Ajustado del Ejercicio 2016					
Actualización de la Hacienda Pública/Patrimonio					
Cambios de la Hacienda Pública/Patrimonio Neto del Ejercicio 2016					
Aportaciones					
Donaciones de Capital					
Actualización de la Hacienda Pública/Patrimonio					
Variaciones de la Hacienda Pública/Patrimonio Neto del Ejercicio 2016					
Resultados del Ejercicio (Ahorro/Desahorro)		-941,642.92	5,845,413.73		4,903,770.81
Resultados de Ejercicios Anteriores			5,845,413.73		5,845,413.73
Revalúos		-941,642.92			-941,642.92
Reservas					
Saldo Neto en la Hacienda Pública / Patrimonio del Ejercicio 2016		-24,151.07	5,461,794.14		5,437,643.07


INSTITUTO ESTATAL DE EDUCACION PARA ADULTOS
ESTADO DE BAJA CALIFORNIA SUR
Estado de Variación en la Hacienda Pública
DEL 1º DE ENE AL 30/ABR/2016

(Cifras en pesos y centavos)

CONCEPTO	Hacienda Pública / Patrimonio Contribuido	Hacienda Pública / Patrimonio Generado de Ejercicios Anteriores	Hacienda Pública / Patrimonio Generado del Ejercicio	Ajustes por Cambios de Valor	TOTAL
----------	---	---	--	------------------------------	-------



FRANCISCO MARTIN ACEVEDO BURGOIN
DIR. ADMINISTRACION Y FINANZAS



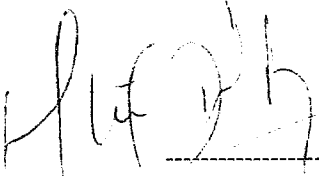
ING. ROBERTO PANTOJA CASTRO
DIRECTOR GENERAL




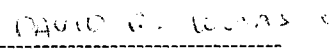
LIC. DAVID RICARDO LOMAS CARDENAS
JEFE DE LA OFICINA DE REC. FINANCIEROS

INSTITUTO ESTATAL DE EDUCACION PARA ADULTOS
ESTADO DE BAJA CALIFORNIA SUR
Estado de Flujo de Efectivo
Del 1o de Enero AL 30/abr/2016
(Cifras en pesos y centavos)

	2016	2015
Flujos Netos de Efectivo de las Actividades de Operación		
ORIGEN:	<u>\$16,130,120.91</u>	<u>\$12,834,548.36</u>
Impuestos		\$12,483.18
Participaciones y Aportaciones:	\$16,130,120.91	\$12,193,991.84
Otros Orígenes de Operación		\$628,073.34
APLICACIÓN:	<u>\$11,846,808.87</u>	<u>\$13,264,201.90</u>
Servicios Personales	\$7,806,723.35	\$7,736,038.14
Materiales y Suministros	\$465,898.98	\$1,008,234.75
Servicios Generales	\$1,332,294.93	\$2,347,483.01
Ayudas Sociales	\$2,138,879.40	\$2,172,446.00
Otras Aplicaciones de Operación	\$103,012.21	
Flujos Netos de Efectivo por Actividades de Operación	<u>\$4,283,312.04</u>	<u>(\$429,653.54)</u>
Flujos Netos de Efectivo de las Actividades de Inversión		
ORIGEN:		
APLICACIÓN:		
<u>Flujos Netos de Efectivo por Actividades de Inversión</u>		
Flujos Netos de Efectivo de las Actividades de Financiamiento		
ORIGEN:		
APLICACIÓN:		
<u>Flujos Netos de Efectivo por Actividades de Financiamiento</u>		
Incremento Neto en el Efectivo y Equivalentes al Efectivo:	<u>\$4,283,312.04</u>	<u>(\$429,653.54)</u>
Efectivo y Equivalentes al Efectivo al Inicio del Ejercicio	\$1,973,825.68	\$1,781,407.71
Efectivo y Equivalentes al Efectivo al Final del Ejercicio	\$6,257,137.72	\$1,351,754.17



FRANCISCO MARTIN ACEVEDO BURGOIN
DIR. ADMINISTRACION Y FINANZAS


ING. ROBERTO PANTOJA CASTRO
DIRECTOR GENERAL



LIC. DAVID RICARDO LOMAS CARDENAS
JEFE DE LA OFICINA DE REC. FINANCIEROS

INSTITUTO ESTATAL DE EDUCACION PARA ADULTOS
ESTADO DE BAJA CALIFORNIA SUR
ESTADO ANALÍTICO DEL ACTIVO
Del 2 enero al 30 abril 2016

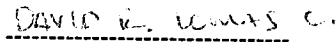
<u>CONCEPTO</u>	Saldo Inicial 1	Cargos del Periodo 2	Abonos del Periodo 3	Saldo Final 4=(1+2-3)	Variación del Periodo (4-1)
1112 BANCOS/TESORERÍA	1,969,325.68	19,194,729.58	14,917,417.54	6,246,637.72	4,277,312.04
1112-001 BBVA-BANCOMER,S.A.	1,967,129.52	19,194,729.58	14,917,417.54	6,244,441.56	4,277,312.04
1112-002 H.S.B.C.	2,196.16	0.00	0.00	2,196.16	0.00
1116 DEPÓSITOS DE FONDOS DE TERCEROS EN GARANTÍA Y/O	4,500.00	6,000.00	0.00	10,500.00	6,000.00
1116-001 FONDO FIJO DE CAJA	4,500.00	6,000.00	0.00	10,500.00	6,000.00
1122 CUENTAS POR COBRAR A CORTO PLAZO	0.00	16,130,120.91	16,130,120.91	0.00	0.00
1122 CUENTAS POR COBRAR A CORTO PLAZO	0.00	16,130,120.91	16,130,120.91	0.00	0.00
1123 DEUDORES DIVERSOS POR COBRAR A CORTO PLAZO	72,448.01	4,189,360.09	4,179,002.04	82,806.06	10,358.05
1123-001 FUNCIONARIOS Y EMPLEADOS	71,035.98	3,693,634.09	3,683,276.01	81,394.06	10,358.08
1123-002 OTROS DEUDORES	1,412.03	495,726.00	495,726.03	1,412.00	-0.03
1231 TERRENOS	1,013,980.00	0.00	0.00	1,013,980.00	0.00
1231 TERRENOS	1,013,980.00	0.00	0.00	1,013,980.00	0.00
1241 MOBILIARIO Y EQUIPO DE ADMINISTRACIÓN	8,082,091.54	0.00	0.00	8,082,091.54	0.00
1241-1 Muebles de Oficina y Estantería	1,940,747.28	0.00	0.00	1,940,747.28	0.00
1241-3 Equipo de Cómputo y de Tecnologías de la	6,141,344.26	0.00	0.00	6,141,344.26	0.00
1244 VEHICULOS Y EQUIPO DE TRANSPORTE	4,183,893.19	0.00	0.00	4,183,893.19	0.00
1244 VEHICULOS Y EQUIPO DE TRANSPORTE	4,183,893.19	0.00	0.00	4,183,893.19	0.00
1246 MAQUINARIA, OTROS EQUIPOS Y HERRAMIENTAS	894,587.64	0.00	0.00	894,587.64	0.00
1246-4 Sistemas de Aire Acondicionado, Calefacto	685,279.27	0.00	0.00	685,279.27	0.00
1246-6 Equipos de Generación Eléctrica, Aparato	209,308.37	0.00	0.00	209,308.37	0.00
TOTAL DE ACTIVO	16,220,826.06	39,520,210.58	35,226,540.49	20,514,496.15	4,293,670.09



FRANCISCO MARTIN ACEVEDO BURGOIN
DIR. ADMINISTRACION Y FINANZAS



ING. ROBERTO PANTOJA CASTRO
DIRECTOR GENERAL



LIC. DAVID RICARDO LOMAS CARDENAS
JEFE DE LA OFICINA DE REC. FINANCIEROS

INSTITUTO ESTATAL DE EDUCACION PARA ADULTOS
ESTADO DE BAJA CALIFORNIA SUR
ESTADO ANALÍTICO DEL ACTIVO
Del 2 enero al 30 abril 2016

Fecha de Impresión

27/may./16


Página 2


CONCEPTO


Saldo Inicial 1	Cargos del Periodo 2	Abonos del Periodo 3	Saldo Final 4=(1+2-3)	Variación del Periodo (4-1)
--------------------	----------------------------	----------------------------	-----------------------------	-----------------------------------

INSTITUTO ESTATAL DE EDUCACION PARA ADULTOS
ESTADO DE BAJA CALIFORNIA SUR
Estado Analítico del Pasivo
Del 2 enero al 30 abril 2016

<u>CONCEPTO</u>		Saldo Inicial 1	Cargos de Periodo 2	Abonos de Periodo 3	Saldo Final 4=(1-2+3)	Variación del Periodo (4-1)
2111	SERVICIOS PERSONALES POR PAGAR A CORTO PLAZO	208,238.74	10,563,148.87	10,464,780.42	109,870.29	-98,368.45
2111-1	Remuneración por pagar al Personal de ca	0.00	2,547,940.14	2,547,940.14	0.00	0.00
2111-2	Remuneración por pagar al Personal de ca	0.00	381,305.95	381,305.95	0.00	0.00
2111-3	Remuneraciones Adicionales y Especiales	-650.00	1,529,049.98	1,529,049.98	-650.00	0.00
2111-4	Seguridad Social y Seguros por pagar a C	-412,425.12	2,261,741.28	1,945,074.88	-729,091.52	-316,666.40
2111-5	Otras prestaciones sociales y económicas	635,687.34	2,674,084.26	2,894,958.33	856,561.41	220,874.07
2111-6	Estímulos a servidores públicos por paga	0.00	12,000.00	12,000.00	0.00	0.00
2111-7	Otras Retenciones	-14,373.48	1,157,027.26	1,154,451.14	-16,949.60	-2,576.12
2112	PROVEEDORES POR PAGAR A CORTO PLAZO	549.00	1,798,193.91	1,798,193.91	549.00	0.00
2112-1	Deudas por Adquisición de Bienes y Contr	549.00	1,798,193.91	1,798,193.91	549.00	0.00
2115	TRANSFERENCIAS OTORGADAS POR PAGAR A CORTO PL	0.00	2,138,879.40	2,138,879.40	0.00	0.00
2115	TRANSFERENCIAS OTORGADAS POR PAGAR A COR	0.00	2,138,879.40	2,138,879.40	0.00	0.00
2117	RETENCIONES Y CONTRIBUCIONES POR PAGAR A CORT	704,724.98	1,177,557.00	947,433.03	474,601.01	-230,123.97
2117-001	ISR RETENCIONES	704,724.98	1,177,557.00	947,433.03	474,601.01	-230,123.97
2170	PROVISIONES A CORTO PLAZO	1,405,357.62	1,947,866.49	1,108,247.46	565,738.59	-839,619.03
2166	VALORES Y BIENES EN GARANTÍA A CORTO PLA	1,405,357.62	1,947,866.49	1,108,247.46	565,738.59	-839,619.03
2199	OTROS PASIVOS CIRCULANTES	5,178.92	1,984,141.01	1,984,128.41	5,166.32	-12.60
2199	OTROS PASIVOS CIRCULANTES	5,178.92	1,984,141.01	1,984,128.41	5,166.32	-12.60
TOTAL PASIVO		2,324,049.26	19,609,786.68	18,441,662.63	1,155,925.21	-1,168,124.05


FRANCISCO MARTIN ACEVEDO BURGOIN
DIR. ADMINISTRACION Y FINANZAS


ING. ROBERTO PANTOJA CASTRO
DIRECTOR GENERAL


LIC. DAVID RICARDO LOMAS CARDENAS
JEFE DE LA OFICINA DE REC. FINANCIEROS

INSTITUTO ESTATAL DE EDUCACION PARA ADULTOS
ESTADO DE BAJA CALIFORNIA SUR
Estado Analítico del la Deuda y Otros Pasivos

Del 1o de Enero AL 30-abr-2016

(Cifras en pesos y centavos)

Denominación de las Deudas	Moneda de Contratación	Institución o País Acreedor	Saldo Inicial del Periodo	Saldo Final del Periodo
Deuda Interna a Corto Plazo			0.00	0.00
Instituciones de Crédito	Pso.	Mex.	0.00	0.00
Titulos y Valores	Pso.	Mex.	0.00	0.00
Arrendamiento Financiero	Pso.	Mex.	0.00	0.00
Deuda Externa a Corto Plazo			0.00	0.00
Organismos Financieros Internacionales	Pso.	Mex.	0.00	0.00
Deuda Bilateral	Pso.	Mex.	0.00	0.00
Titulos y Valores	Pso.	Mex.	0.00	0.00
Arrendamientos Financieros	Pso.	Mex.	0.00	0.00
Subtotal a Corto Plazo				
Deuda Interna a Largo Plazo			0.00	0.00
Instituciones de Crédito	Pso.	Mex.	0.00	0.00
Titulos y Valores	Pso.	Mex.	0.00	0.00
Arrendamiento Financiero	Pso.	Mex.	0.00	0.00
Deuda Externa a Largo Plazo			0.00	0.00
Organismos Financieros Internacionales	Pso.	Mex.	0.00	0.00
Deuda Bilateral	Pso.	Mex.	0.00	0.00
Titulos y Valores	Pso.	Mex.	0.00	0.00
Arrendamientos Financieros	Pso.	Mex.	0.00	0.00
Subtotal a Largo Plazo				
Otros Pasivos			2,324,049.26	1,155,925.21
Otros Pasivos	Pso.	Mex.	2,324,049.26	1,155,925.21
Total Deuda y Otros Pasivos			2,324,049.26	1,155,925.21

INSTITUTO ESTATAL DE EDUCACION PARA ADULTOS
ESTADO DE BAJA CALIFORNIA SUR
Estado de Cambios en la Situación Financiera
DEL 1 DE ENERO AL 30/ABR/2016
(Cifras en pesos y centavos)

	Origen	Aplicación
ACTIVO		\$4,533,580.63
ACTIVO CIRCULANTE		\$4,533,580.63
EFFECTIVO Y EQUIVALENTES		\$4,905,383.55
DERECHOS A RECIBIR EFECTIVO O EQUIVALENTES	\$371,802.92	
ACTIVO NO CIRCULANTE		
BIENES INMUEBLES, INFRAESTRUCTURA Y CONSTRUCCION		
BIENES MUEBLES		
PASIVO		\$370,190.18
PASIVO CIRCULANTE		\$370,190.18
CUENTAS POR PAGAR A CORTO PLAZO		\$397,583.91
PROVISIONES A CORTO PLAZO	\$23,292.99	
OTROS PASIVOS A CORTO PLAZO	\$4,100.74	
PATRIMONIO	\$4,903,770.81	
HACIENDA PÚBLICA /PATRIMONIO GENERADO	\$4,903,770.81	
RESULTADOS DEL EJERCICIO (AHORRO/ DESAHORRO)	\$5,845,413.73	
RESULTADOS DE EJERCICIOS ANTERIORES		\$941,642.92

FRANCISCO MARTIN ACEVEDO BURGOIN
DIR. ADMINISTRACION Y FINANZAS

Robert Pantoja Castro

ING. ROBERTO PANTOJA CASTRO
DIRECTOR GENERAL

David Ricardo Lomas Cardenas

LIC. DAVID RICARDO LOMAS CARDENAS
JEFE DE LA OFICINA DE REC. FINANCIEROS

Reporte en versión provisional . en tanto se publique normatividad emitida por el CONAC al respecto

Bajo protesta de decir verdad declaramos que los Estados Financieros y sus notas, son razonablemente correctos y son responsabilidad de los directivos.

INSTITUTO ESTATAL DE EDUCACION PARA ADULTOS
ESTADO DE BAJA CALIFORNIA SUR
ESTADO ANALÍTICO DE INGRESOS
AL 30/abr/2016
(Cifras en pesos y centavos)

Fecha de Impresión:
27-may.-16
Página: 1

Rubros de los Ingresos	Ingreso					Diferencia
	Estimado (1)	Ampliaciones y Reducciones (2)	Modificado (3=1+2)	Devengado (4)	Recaudado (5)	
Participaciones y aportaciones	0.00	51,100.00	51,100.00	16,130,120.91	16,130,120.91	16,130,120.91
Total		51,100.00	51,100.00	16,130,120.91	16,130,120.91	16,130,120.91
				Ingresos Excedentes		16,130,120.91

Estado Analítico de Ingresos Por Fuente de Financiamiento	Ingreso					Diferencia
	Ingresos Estimado (1)	Ampliaciones y Reducciones (2)	Ingresos Modificado (3=2+1)	Ingresos Devengado (4)	Ingresos Recaudado (5)	
Ingresos del Gobierno		51,100.00	51,100.00	16,130,120.91	16,130,120.91	16,130,120.91
Participaciones y Aportaciones	0.00	51,100.00	51,100.00	16,130,120.91	16,130,120.91	16,130,120.91
Total	0.00	51,100.00	51,100.00	16,130,120.91	16,130,120.91	16,130,120.91
				Ingresos Excedentes		16,130,120.91


INSTITUTO ESTATAL DE EDUCACION PARA ADULTOS
ESTADO DE BAJA CALIFORNIA SUR
Gasto por Categoría Programática
1o de Enero AL 30-abr-2016
(Cifras en pesos y centavos)

Concepto	Egresos					SubEjercicio
	Aprobado	Ampliación/ Reducción	Modificado	Devengado	Pagado	
	1	2	3=(1+2)	4	5	6=(3-4)
Subsidios: Sector Social y Privado o Entidades Federativas y Municipios	47,703,710.00	0.00	47,703,710.00	11,743,796.66	11,743,796.66	35,959,913.34
S Sujetos a Reglas de Operación	47,703,710.00	0.00	47,703,710.00	11,743,796.66	11,743,796.66	35,959,913.34
U Otros Subsidios	0.00	0.00	0.00	0.00	0.00	0.00
Desempeño de las Funciones	0.00	0.00	0.00	0.00	0.00	0.00
E Prestación de Servicios Públicos	0.00	0.00	0.00	0.00	0.00	0.00
B Provisión de Bienes Públicos	0.00	0.00	0.00	0.00	0.00	0.00
P Planeación, seguimiento y evaluación de políticas públicas	0.00	0.00	0.00	0.00	0.00	0.00
F Promoción y fomento	0.00	0.00	0.00	0.00	0.00	0.00
G Regulación y supervisión	0.00	0.00	0.00	0.00	0.00	0.00
A Funciones de las Fuerzas Armadas (Únicamente Gobierno Federal)	0.00	0.00	0.00	0.00	0.00	0.00
R Específicos	0.00	0.00	0.00	0.00	0.00	0.00
K Proyectos de Inversión	0.00	0.00	0.00	0.00	0.00	0.00
Administrativas y de Apoyo	0.00	0.00	0.00	0.00	0.00	0.00
M Apoyo al proceso presupuestario y para mejorar la eficiencia institucional	0.00	0.00	0.00	0.00	0.00	0.00
O Apoyo a la función pública y al mejoramiento de la gestión	0.00	0.00	0.00	0.00	0.00	0.00
W Operaciones ajenas	0.00	0.00	0.00	0.00	0.00	0.00
Compromisos	0.00	0.00	0.00	0.00	0.00	0.00
L Obligaciones de cumplimiento de resolución jurisdiccional	0.00	0.00	0.00	0.00	0.00	0.00
N Desastres Naturales	0.00	0.00	0.00	0.00	0.00	0.00
Obligaciones	0.00	0.00	0.00	0.00	0.00	0.00
J Pensiones y jubilaciones	0.00	0.00	0.00	0.00	0.00	0.00
T Aportaciones a la seguridad social	0.00	0.00	0.00	0.00	0.00	0.00
Y Aportaciones a fondos de estabilización	0.00	0.00	0.00	0.00	0.00	0.00
Z Aportaciones a fondos de inversión y reestructura de pensiones	0.00	0.00	0.00	0.00	0.00	0.00
Programas de Gasto Federalizado	0.00	0.00	0.00	0.00	0.00	0.00
I Gasto Federalizado	0.00	0.00	0.00	0.00	0.00	0.00
Participaciones a Entidades Federativas y Municipios	0.00	0.00	0.00	0.00	0.00	0.00
C Participaciones a entidades federativas y municipios	0.00	0.00	0.00	0.00	0.00	0.00
Costo Financiero, Deuda o Apoyos a Deudores y Ahorradores de la Banca	0.00	0.00	0.00	0.00	0.00	0.00
D Costo financiero, deuda o apoyos a deudores y ahorradores de la banca	0.00	0.00	0.00	0.00	0.00	0.00
DEUDOS DE EJERCICIOS FISCALES ANTERIORES	0.00	0.00	0.00	0.00	0.00	0.00
H Adeudos de ejercicios fiscales anteriores	0.00	0.00	0.00	0.00	0.00	0.00
TOTAL DEL GASTO	47,703,710.00	0.00	47,703,710.00	11,743,796.66	11,743,796.66	35,959,913.34

Autentic.
ING. ROBERTO PANTOJA CASTRO
DIRECTOR GENERAL

Gasto por Categoría Programática

1o de Enero AL 30-abr-2016
(Cifras en pesos y centavos)

<u>Concepto</u>	E g r e s o s					SubEjercicio
	Aprobado	Ampliacion/ Reducción	Modificado	Devengado	Pagado	
 ----- FRANCISCO MARTIN ACEVEDO BURGOIN DIR. ADMINISTRACION Y FINANZAS	1		2 <u>DAVID R. LOMAS C.</u> 3=(1+2)	4	5	6=(3-4)
			LIC. DAVID RICARDO LOMAS CARDENAS JEFE DE LA OFICINA DE REC. FINANCIEROS			

INSTITUTO ESTATAL DE EDUCACION PARA ADULTOS

Indicadores de Postura Fiscal

Del 1 de enero al 30 de abril de 2016

Concepto	Estimado	Devengado	Pagado ³
I. Ingresos Presupuestarios (I=1+2)			
1. Ingresos del Gobierno de la Entidad Federativa ¹	0	16,130,121	16,130,121
2. Ingresos del Sector Paraestatal ¹	0	0	0
	0	16,130,121	16,130,121
II. Egresos Presupuestarios (II=3+4)			
3. Egresos del Gobierno de la Entidad Federativa ²	0	11,743,797	11,743,797
4. Egresos del Sector Paraestatal ²	0	0	0
	0	11,743,797	11,743,797
III. Balance Presupuestario (Superávit o Déficit) (III = I - II)	0	4,386,324	4,386,324

Concepto	Estimado	Devengado	Pagado ³
III. Balance presupuestario (Superávit o Déficit)	0	4,386,324	4,386,324
IV. Intereses, Comisiones y Gastos de la Deuda	0	0	0
V. Balance Primario (Superávit o Déficit) (V= III - IV)	0	4,386,324	4,386,324

Concepto	Estimado	Devengado	Pagado ³
A. Financiamiento	0	0	0
B. Amortización de la deuda	0	0	0
C. Endeudamiento ó desendeudamiento (C = A - B)	0	0	0

1. Los Ingresos que se presentan son los ingresos presupuestarios totales sin incluir los ingresos por financiamientos. Los Ingresos del Gobierno de la Entidad Federativa corresponden a los del Poder Ejecutivo, Legislativo Judicial y Autónomos

2. Los egresos que se presentan son los egresos presupuestarios totales sin incluir los egresos por amortización. Los egresos del Gobierno de la Entidad Federativa corresponden a los del Poder Ejecutivo, Legislativo, Judicial y Órganos Autónomos

3. Para Ingresos se reportan los ingresos recaudados; para egresos se reportan los egresos pagados

1.- INGRESOS CORRIENTES		\$16,130,120.91
1.2 TRANSFERENCIAS Y ASIGNACIONES RECIBIDAS	\$16,130,120.91	
Transferencias y Asignaciones Corrientes	\$16,130,120.91	
Del Sector Público	\$16,130,120.91	
2.- GASTOS CORRIENTES		\$11,743,796.66
2.1 GASTOS DE CONSUMO	\$9,604,917.26	
Remuneraciones	\$7,806,723.35	
Sueldos y Salarios	\$7,144,380.33	
Contribuciones Sociales	\$662,343.02	
Compras	\$1,798,193.91	
Compra de Bienes y Servicios	\$1,798,193.91	
2.4 TRANSFERENCIAS Y ASIGNACIONES OTORGADAS	\$2,138,879.40	
Transferencias corrientes	\$2,138,879.40	
Ayudas sociales	\$2,138,879.40	
3.- RESULTADO ECONOMICO AHORRO (1-2)		\$4,386,324.25
4.- INGRESOS DE CAPITAL		-\$839,619.03
4.1 INGRESOS PROPIOS DE CAPITAL:	-\$839,619.03	
Variación depreciación y amortización acumulada	-\$839,619.03	
Depreciación y Amortización	-\$839,619.03	
5.- GASTOS DE CAPITAL		
6.- INGRESOS TOTALES (1 + 4)		\$15,290,501.88
7.- GASTOS TOTALES (2 + 5)		\$11,743,796.66
8.- GASTO PROGRAMABLE (2 + 5 - Participaciones -Intereses)		\$11,743,796.66
9.- RESULTADO FINANCIERO SUPERA VIT (3 + 4 - 5)		\$3,546,705.22
11.- FUENTES DE FINANCIAMIENTO		\$4,293,657.49
11.2 INCREMENTOS DE PASIVOS	\$328,492.42	
Incrementos de pasivos	\$328,492.42	
Cuentas por Pagar	\$328,492.42	

INSTITUTO ESTATAL DE EDUCACION PARA ADULTOS
ESTADO DE BAJA CALIFORNIA SUR
C U E N T A E C O N Ó M I C A
BASE DEVENGADO AL 30/abr/2016

12.1 INCREMENTOS DE ACTIVOS FINANCIEROS	\$3,965,165.07
Incrementos de Activos	\$4,293,670.09
Caja y Bancos	\$4,283,312.04
Cuentas por cobrar	\$10,358.05
Disminución de Pasivos	-\$328,505.02
Cuentas por Pagar	-\$328,492.42
Otros pasivos a corto plazo	-\$12.60

INSTITUTO ESTATAL DE EDUCACION PARA ADULTOS
ESTADO DE BAJA CALIFORNIA SUR
CUENTA ECONOMICA
BASE FLUJO DE EFECTIVO AL 30/abr/2016

1.- INGRESOS CORRIENTES		\$16,130,120.91
1.2 TRANSFERENCIAS Y ASIGNACIONES RECIBIDAS	\$16,130,120.91	
Transferencias y Asignaciones Corrientes	\$16,130,120.91	
Del Sector Público	\$16,130,120.91	
2.- GASTOS CORRIENTES		\$11,743,796.66
2.1 GASTOS DE CONSUMO	\$9,604,917.26	
Remuneraciones	\$7,806,723.35	
Sueldos y Salarios	\$7,144,380.33	
Contribuciones Sociales	\$662,343.02	
Compras	\$1,798,193.91	
Compra de Bienes y Servicios	\$1,798,193.91	
2.4 TRANSFERENCIAS Y ASIGNACIONES OTORGADAS	\$2,138,879.40	
Transferencias corrientes	\$2,138,879.40	
Ayudas sociales	\$2,138,879.40	
3.- RESULTADO ECONOMICO AHORRO (1-2)		\$4,386,324.25
4.- INGRESOS DE CAPITAL		-\$839,619.03
4.1 INGRESOS PROPIOS DE CAPITAL:	-\$839,619.03	
Variación depreciación y amortización acumulada	-\$839,619.03	
Depreciación y Amortización	-\$839,619.03	
5.- GASTOS DE CAPITAL		
6.- INGRESOS TOTALES (1 + 4)		\$15,290,501.88
7.- GASTOS TOTALES (2 + 5)		\$11,743,796.66
8.- GASTO PROGRAMABLE (2 + 5 - Participaciones -Intereses)		\$11,743,796.66
9.- RESULTADO FINANCIERO SUPERAVIT (3 + 4 - 5)		\$3,546,705.22
11.- FUENTES DE FINANCIAMIENTO		\$4,293,657.49
11.2 INCREMENTOS DE PASIVOS	\$328,492.42	
Incrementos de pasivos	\$328,492.42	
Cuentas por Pagar	\$328,492.42	

BASE FLUJO DE EFECTIVO AL 30/abr/2016

12.1 INCREMENTOS DE ACTIVOS FINANCIEROS	\$3,965,165.07
Incrementos de Activos	\$4,293,670.09
Caja y Bancos	\$4,283,312.04
Cuentas por cobrar	\$10,358.05
Disminución de Pasivos	-\$328,505.02
Cuentas por Pagar	-\$328,492.42
Otros pasivos a corto plazo	-\$12.60

BASE INGRESOS SEGÚN FLUJO DE EFECTIVO Y GASTOS DEVENGADOS AL 30/abr/2016

1.- INGRESOS CORRIENTES		\$16,130,120.91
1.2 TRANSFERENCIAS Y ASIGNACIONES RECIBIDAS	\$16,130,120.91	
Transferencias y Asignaciones Corrientes	\$16,130,120.91	
Del Sector Público	\$16,130,120.91	
2.- GASTOS CORRIENTES		\$11,743,796.66
2.1 GASTOS DE CONSUMO	\$9,604,917.26	
Remuneraciones	\$7,806,723.35	
Sueldos y Salarios	\$7,144,380.33	
Contribuciones Sociales	\$662,343.02	
Compras	\$1,798,193.91	
Compra de Bienes y Servicios	\$1,798,193.91	
2.4 TRANSFERENCIAS Y ASIGNACIONES OTORGADAS	\$2,138,879.40	
Transferencias corrientes	\$2,138,879.40	
Ayudas sociales	\$2,138,879.40	
3.- RESULTADO ECONOMICO AHORRO (1-2)		\$4,386,324.25
4.- INGRESOS DE CAPITAL		-\$839,619.03
4.1 INGRESOS PROPIOS DE CAPITAL:	-\$839,619.03	
Variación depreciación y amortización acumulada	-\$839,619.03	
Depreciación y Amortización	-\$839,619.03	
5.- GASTOS DE CAPITAL		
6.- INGRESOS TOTALES (1 + 4)		\$15,290,501.88
7.- GASTOS TOTALES (2 + 5)		\$11,743,796.66
8.- GASTO PROGRAMABLE (2 + 5 - Participaciones -Intereses)		\$11,743,796.66
9.- RESULTADO FINANCIERO SUPERAVIT (3 + 4 - 5)		\$3,546,705.22
11.- FUENTES DE FINANCIAMIENTO		\$4,293,657.49
11.2 INCREMENTOS DE PASIVOS	\$328,492.42	
Incrementos de pasivos	\$328,492.42	
Cuentas por Pagar	\$328,492.42	

BASE INGRESOS SEGÚN FLUJO DE EFECTIVO Y GASTOS DEVENGADOS AL 30/abr/2016

12.1 INCREMENTOS DE ACTIVOS FINANCIEROS	\$3,965,165.07
Incrementos de Activos	\$4,293,670.09
Caja y Bancos	\$4,283,312.04
Cuentas por cobrar	\$10,358.05
Disminución de Pasivos	-\$328,505.02
Cuentas por Pagar	-\$328,492.42
Otros pasivos a corto plazo	-\$12.60

Estado del Ejercicio del Presupuesto de Egresos por Unidad Responsable, Programa, Actividad y Partida Especifica

SIN RAMO O DEPENDENCIA AL30/abr/2016



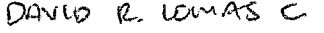



(Cifras en pesos y centavos)

Ejercicio del Presupuesto		Presupuesto	Ampliaciones/	Presupuesto	Presupuesto	Comprometido	Presupuesto	Comprometido	Presupuesto	Cuentas		
Unidad Responsable, Programa, Actividad y Partida		de Egresos	(Reducciones)	Vigente	Comprometido	No	Sin	Devengado	Devengado	por Pagar		
Nombre		Aprobado				Devengado	Devengar	Devengado	Ejercido	(Deuda)		
		1	2	3	4	5=(3-4)	6	7=(4-6)	8=(3-6)	9	10	11=(6-10)
01	DIRECCION GENERAL	47,703,710.00	0.00	47,703,710.00	11,743,796.66	35,959,913.34	11,743,796.66	0.00	35,959,913.34	11,743,796.66	11,743,796.66	0.00
AD01	ATENCION A LA DEMANDA DE EDUCACION PAR	47,703,710.00	0.00	47,703,710.00	11,743,796.66	35,959,913.34	11,743,796.66	0.00	35,959,913.34	11,743,796.66	11,743,796.66	0.00
01AD	ATENCION A LA DEMANDA	8,530,397.00	0.00	8,530,397.00	2,122,987.40	6,407,409.60	2,122,987.40	0.00	6,407,409.60	2,122,987.40	2,122,987.40	0.00
4411	Ayudas sociales a personas	8,530,397.00	0.00	8,530,397.00	2,122,987.40	6,407,409.60	2,122,987.40	0.00	6,407,409.60	2,122,987.40	2,122,987.40	0.00
02FS	FORMACION INSTITUCIONAL Y SOLIDARIA	909,762.00	0.00	909,762.00	2,240.00	907,522.00	2,240.00	0.00	907,522.00	2,240.00	2,240.00	0.00
4411	Ayudas sociales a personas	909,762.00	0.00	909,762.00	2,240.00	907,522.00	2,240.00	0.00	907,522.00	2,240.00	2,240.00	0.00
03AC	ACREDITACION	1,667,199.00	0.00	1,667,199.00	13,652.00	1,653,547.00	13,652.00	0.00	1,653,547.00	13,652.00	13,652.00	0.00
4411	Ayudas sociales a personas	1,667,199.00	0.00	1,667,199.00	13,652.00	1,653,547.00	13,652.00	0.00	1,653,547.00	13,652.00	13,652.00	0.00
04CZ	COORDINACIONES DE ZONA	613,200.00	0.00	613,200.00	0.00	613,200.00	0.00	0.00	613,200.00	0.00	0.00	0.00
4411	Ayudas sociales a personas	613,200.00	0.00	613,200.00	0.00	613,200.00	0.00	0.00	613,200.00	0.00	0.00	0.00
05PC	PLAZAS COMUNITARIAS	1,803,360.00	0.00	1,803,360.00	0.00	1,803,360.00	0.00	0.00	1,803,360.00	0.00	0.00	0.00
4411	Ayudas sociales a personas	1,803,360.00	0.00	1,803,360.00	0.00	1,803,360.00	0.00	0.00	1,803,360.00	0.00	0.00	0.00
06AR	ADMINISTRACION REGIONAL	28,960,164.00	0.00	28,960,164.00	8,125,043.11	20,835,120.89	8,125,043.11	0.00	20,835,120.89	8,125,043.11	8,125,043.11	0.00
1131	Sueldos base al personal permanente	7,653,563.00	0.00	7,653,563.00	2,547,940.14	5,105,622.86	2,547,940.14	0.00	5,105,622.86	2,547,940.14	2,547,940.14	0.00
1311	Primas por años de servicios efectivos prestados	176,100.00	0.00	176,100.00	57,250.00	118,850.00	57,250.00	0.00	118,850.00	57,250.00	57,250.00	0.00
1321	Primas de vacaciones, dominical y gratificación de	1,646,745.00	0.00	1,646,745.00	629,018.70	1,017,726.30	629,018.70	0.00	1,017,726.30	629,018.70	629,018.70	0.00
1341	Compensaciones	24,444.00	0.00	24,444.00	8,146.48	16,297.52	8,146.48	0.00	16,297.52	8,146.48	8,146.48	0.00
1412	Cuotas al ISSSTE (9.970%)	895,284.00	0.00	895,284.00	298,032.22	597,251.78	298,032.22	0.00	597,251.78	298,032.22	298,032.22	0.00
1415	Aportaciones al seg.de cesantia y vejez	285,384.00	0.00	285,384.00	94,909.94	190,474.06	94,909.94	0.00	190,474.06	94,909.94	94,909.94	0.00
1421	Aportaciones a fondos de vivienda	448,980.00	0.00	448,980.00	149,464.49	299,515.51	149,464.49	0.00	299,515.51	149,464.49	149,464.49	0.00
1431	Aportaciones al sistema para el retiro	179,592.00	0.00	179,592.00	59,785.81	119,806.19	59,785.81	0.00	119,806.19	59,785.81	59,785.81	0.00
1432	Ahorro solidario	25,512.00	0.00	25,512.00	8,488.22	17,023.78	8,488.22	0.00	17,023.78	8,488.22	8,488.22	0.00
1441	Aportaciones para seguros	125,844.00	0.00	125,844.00	41,898.80	83,945.20	41,898.80	0.00	83,945.20	41,898.80	41,898.80	0.00
1445	Seguro de retiro	23,568.00	0.00	23,568.00	9,763.54	13,804.46	9,763.54	0.00	13,804.46	9,763.54	9,763.54	0.00
1541	Prestaciones contractuales	4,658,015.00	0.00	4,658,015.00	1,118,871.52	3,539,143.48	1,118,871.52	0.00	3,539,143.48	1,118,871.52	1,118,871.52	0.00
1542	Compensacion garantizada	2,918,916.00	0.00	2,918,916.00	972,970.24	1,945,945.76	972,970.24	0.00	1,945,945.76	972,970.24	972,970.24	0.00
1543	Asignaciones adicionales al sueldo	1,749,300.00	0.00	1,749,300.00	582,242.50	1,167,057.50	582,242.50	0.00	1,167,057.50	582,242.50	582,242.50	0.00
1591	Otras prestaciones sociales y económicas	1,114,180.00	0.00	1,114,180.00	0.00	1,114,180.00	0.00	0.00	1,114,180.00	0.00	0.00	0.00
2111	Materiales, útiles y equipos menores de oficina	163,925.00	0.00	163,925.00	59,990.29	103,934.71	59,990.29	0.00	103,934.71	59,990.29	59,990.29	0.00
2121	Materiales y útiles de impresión y reproducción	69,428.00	0.00	69,428.00	6,519.60	62,908.40	6,519.60	0.00	62,908.40	6,519.60	6,519.60	0.00
2131	Material estadístico y geográfico	1,500.00	0.00	1,500.00	0.00	1,500.00	0.00	0.00	1,500.00	0.00	0.00	0.00
2141	Materiales, útiles y equipos menores de tecnología	5,780.00	0.00	5,780.00	2,485.01	3,294.99	2,485.01	0.00	3,294.99	2,485.01	2,485.01	0.00
2151	Material impreso e información digital	8,700.00	0.00	8,700.00	0.00	8,700.00	0.00	0.00	8,700.00	0.00	0.00	0.00
2161	Material de limpieza	29,800.00	0.00	29,800.00	16,947.33	12,852.67	16,947.33	0.00	12,852.67	16,947.33	16,947.33	0.00
2211	Productos alimenticios para personas	181,800.00	0.00	181,800.00	18,073.37	163,726.63	18,073.37	0.00	163,726.63	18,073.37	18,073.37	0.00
2611	Combustibles, lubricantes y aditivos	877,777.00	0.00	877,777.00	250,733.38	627,043.62	250,733.38	0.00	627,043.62	250,733.38	250,733.38	0.00
2711	Vestuario y uniformes	52,712.00	0.00	52,712.00	0.00	52,712.00	0.00	0.00	52,712.00	0.00	0.00	0.00
3111	Energía eléctrica	483,800.00	0.00	483,800.00	74,680.00	409,120.00	74,680.00	0.00	409,120.00	74,680.00	74,680.00	0.00
3131	Agua	8,600.00	0.00	8,600.00	2,569.80	6,030.20	2,569.80	0.00	6,030.20	2,569.80	2,569.80	0.00
3141	Telefonía tradicional	125,279.00	0.00	125,279.00	40,090.80	85,188.20	40,090.80	0.00	85,188.20	40,090.80	40,090.80	0.00
3181	Servicios postales y telegráficos	104,525.00	0.00	104,525.00	28,372.90	76,152.10	28,372.90	0.00	76,152.10	28,372.90	28,372.90	0.00

Estado del Ejercicio del Presupuesto de Egresos por Unidad Responsable, Programa, Actividad y Partida Especifica
SIN RAMO O DEPENDENCIA AL30/abr/2016
(Cifras en pesos y centavos)

Ejercicio del Presupuesto		Presupuesto	Presupuesto		Comprometido	Presupuesto	Cuentas					
Unidad Responsable, Programa, Actividad y Partida		de Egresos	Ampliaciones/	Presupuesto	Disponible para	No	Sin	por Pagar				
Nombre		Aprobado	(Reducciones)	Vigente	Comprometer	Devengado	Devengado	Deuda)				
		1	2	3	4	5=(3-4)	6	7=(4-6)	8=(3-6)	9	10	11=(6-10)
3221	Arrendamiento de edificios	849,450.00	0.00	849,450.00	283,150.20	566,299.80	283,150.20	0.00	566,299.80	283,150.20	283,150.20	0.00
3261	Arrendamiento de maquinaria, otros equipos y herra	179,865.00	0.00	179,865.00	42,947.83	136,917.17	42,947.83	0.00	136,917.17	42,947.83	42,947.83	0.00
3312	Otras asesorias para la operacion de programas	1,065,788.00	0.00	1,065,788.00	366,166.56	699,621.44	366,166.56	0.00	699,621.44	366,166.56	366,166.56	0.00
3351	Servicios de investigación científica y desarrollo	205,784.00	0.00	205,784.00	24,128.00	181,656.00	24,128.00	0.00	181,656.00	24,128.00	24,128.00	0.00
3364	Impresion de material informativo	132,529.00	0.00	132,529.00	22,051.27	110,477.73	22,051.27	0.00	110,477.73	22,051.27	22,051.27	0.00
3365	Informasion en medios masivos derivada de la opera	9,404.00	0.00	9,404.00	0.00	9,404.00	0.00	0.00	9,404.00	0.00	0.00	0.00
3381	Servicios de vigilancia	5,278.00	0.00	5,278.00	1,624.00	3,654.00	1,624.00	0.00	3,654.00	1,624.00	1,624.00	0.00
3411	Servicios financieros y bancarios	49,990.00	0.00	49,990.00	7,091.19	42,898.81	7,091.19	0.00	42,898.81	7,091.19	7,091.19	0.00
3511	Conservación y mantenimiento menor de inmuebles	76,540.00	0.00	76,540.00	17,163.87	59,376.13	17,163.87	0.00	59,376.13	17,163.87	17,163.87	0.00
3521	Instalación, reparación y mantenimiento de mobili	118,075.00	0.00	118,075.00	10,672.00	107,403.00	10,672.00	0.00	107,403.00	10,672.00	10,672.00	0.00
3531	Instalación, reparación y mantenimiento de equipo	39,860.00	0.00	39,860.00	3,936.80	35,923.20	3,936.80	0.00	35,923.20	3,936.80	3,936.80	0.00
3551	Reparación y mantenimiento de equipo de transporte	362,916.00	0.00	362,916.00	47,369.88	315,546.12	47,369.88	0.00	315,546.12	47,369.88	47,369.88	0.00
3581	Servicios de limpieza y manejo de desechos	181,701.00	0.00	181,701.00	55,734.32	125,966.68	55,734.32	0.00	125,966.68	55,734.32	55,734.32	0.00
3721	Pasajes terrestres	618,716.00	0.00	618,716.00	20,838.00	597,878.00	20,838.00	0.00	597,878.00	20,838.00	20,838.00	0.00
3751	Viáticos en el país	618,600.00	0.00	618,600.00	124,466.98	494,133.02	124,466.98	0.00	494,133.02	124,466.98	124,466.98	0.00
3821	Gastos de orden social y cultural	5,800.00	0.00	5,800.00	1,073.00	4,727.00	1,073.00	0.00	4,727.00	1,073.00	1,073.00	0.00
3831	Congresos y convenciones	20,000.00	0.00	20,000.00	0.00	20,000.00	0.00	0.00	20,000.00	0.00	0.00	0.00
3921	Impuestos y derechos	149,500.00	0.00	149,500.00	17,384.13	132,115.87	17,384.13	0.00	132,115.87	17,384.13	17,384.13	0.00
4411	Ayudas sociales a personas	231,315.00	0.00	231,315.00	0.00	231,315.00	0.00	0.00	231,315.00	0.00	0.00	0.00
07AE	ADMINISTRACION ESTATAL	4,856,868.00	0.00	4,856,868.00	1,479,874.15	3,376,993.85	1,479,874.15	0.00	3,376,993.85	1,479,874.15	1,479,874.15	0.00
1211	Honorarios asimilables a salarios	1,189,272.20	0.00	1,189,272.20	381,305.95	807,966.25	381,305.95	0.00	807,966.25	381,305.95	381,305.95	0.00
1341	Compensaciones	2,534,504.40	0.00	2,534,504.40	834,634.80	1,699,869.60	834,634.80	0.00	1,699,869.60	834,634.80	834,634.80	0.00
1711	Estímulos	48,000.00	0.00	48,000.00	12,000.00	36,000.00	12,000.00	0.00	36,000.00	12,000.00	12,000.00	0.00
2611	Combustibles, lubricantes y aditivos	576,000.00	0.00	576,000.00	111,150.00	464,850.00	111,150.00	0.00	464,850.00	111,150.00	111,150.00	0.00
3221	Arrendamiento de edificios	476,640.00	0.00	476,640.00	139,391.40	337,248.60	139,391.40	0.00	337,248.60	139,391.40	139,391.40	0.00
3411	Servicios financieros y bancarios	10,600.00	0.00	10,600.00	1,392.00	9,208.00	1,392.00	0.00	9,208.00	1,392.00	1,392.00	0.00
4411	Ayudas sociales a personas	21,851.40	0.00	21,851.40	0.00	21,851.40	0.00	0.00	21,851.40	0.00	0.00	0.00
PECI	PROGRAMA ESPECIAL DE CERTIFICACIÓN	362,760.00	0.00	362,760.00	0.00	362,760.00	0.00	0.00	362,760.00	0.00	0.00	0.00
4411	Ayudas sociales a personas	362,760.00	0.00	362,760.00	0.00	362,760.00	0.00	0.00	362,760.00	0.00	0.00	0.00
Total =>		47,703,710.00	0.00	47,703,710.00	11,743,796.66	35,959,913.34	11,743,796.66	0.00	35,959,913.34	11,743,796.66	11,743,796.66	0.00

Estado del Ejercicio del Presupuesto de Egresos por Unidad Responsable, Programa, Actividad y Partida Especifica
SIN RAMO O DEPENDENCIA AL30/abr/2016
(Cifras en pesos y centavos)

Ejercicio del Presupuesto		Presupuesto	Ampliaciones/	Presupuesto	Presupuesto	Comprometido	Presupuesto	Cuentas	
Unidad Responsable, Programa, Actividad y Partida		de Egresos	(Reducciones)	Vigente	Comprometido	Disponible para	No	Sin	por Pagar
Nombre		Aprobado				Comprometer	Devengado	Devengar	Ejercido
		1	2	3	4	5=(3-4)	6	7=(4-6)	8=(3-6)
						Devengado		9	10
									11=(6-10)
 ING. ROBERTO PANTOJA CASTRO DIRECTOR GENERAL		 FRANCISCO MARTIN ACEVEDO BURGOIN DIR. ADMINISTRACION Y FINANZAS							
 LIC. DAVID RICARDO LOMAS CARDENAS JEFE DE LA OFICINA DE REC. FINANCIEROS		 C.P. JOSE ERNESTO FLORES CASTRO DIR. PLANEACION Y SEG. OPERATIVO							
 LIC. LUZ ARIADNA BONILLA SANDEZ JEFA OFIC. PPTO. R11 Y APORT. ESTATAL		 JUAN JESUS AMADOR BELTRAN JEFE OFICINA PPTO. RAMO GENERAL 33							

INSTITUTO ESTATAL DE EDUCACION PARA ADULTOS
ESTADO DE BAJA CALIFORNIA SUR

Estado del Ejercicio del Presupuesto de Egresos por Unidad Responsable, Programa, Actividad y Distribución Geográfica

SIN RAMO O DEPENDENCIA AL 30/abr/2016

(Cifras en pesos y centavos)

Ejercicio del Presupuesto		Presupuesto	Ampliaciones/	Presupuesto	Presupuesto	Comprometido	Presupuesto	Comprometido	Presupuesto	Cuentas		
Unidad Responsable, Programa, Actividad y Distribución Geográfica		de Egresos	(Reducciones)	Vigente	Disponble para	No	Sin	No	Sin	por Pagar		
Nombre		Aprobado		Comprometido	Comprometer	Devengado	Devengado	Devengado	Ejercido	Pagado		
		1	2	3	4	5=(3-4)	6	7=(4-6)	8=(3-6)	9	10	11=(6-10)
01	DIRECCION GENERAL	47,703,710.00	0.00	47,703,710.00	11,743,796.66	35,959,913.34	11,743,796.66	0.00	35,959,913.34	11,743,796.66	11,743,796.66	0.00
AD01	ATENCION A LA DEMANDA DE EDUCACION PAR	47,703,710.00	0.00	47,703,710.00	11,743,796.66	35,959,913.34	11,743,796.66	0.00	35,959,913.34	11,743,796.66	11,743,796.66	0.00
01AD	ATENCION A LA DEMANDA	8,530,397.00	0.00	8,530,397.00	2,122,987.40	6,407,409.60	2,122,987.40	0.00	6,407,409.60	2,122,987.40	2,122,987.40	0.00
008	OFICINAS CENTRALES	8,530,397.00	0.00	8,530,397.00	2,122,987.40	6,407,409.60	2,122,987.40	0.00	6,407,409.60	2,122,987.40	2,122,987.40	0.00
441	Ayudas sociales a personas	8,530,397.00	0.00	8,530,397.00	2,122,987.40	6,407,409.60	2,122,987.40	0.00	6,407,409.60	2,122,987.40	2,122,987.40	0.00
02FS	FORMACION INSTITUCIONAL Y SOLIDARIA	909,762.00	0.00	909,762.00	2,240.00	907,522.00	2,240.00	0.00	907,522.00	2,240.00	2,240.00	0.00
008	OFICINAS CENTRALES	909,762.00	0.00	909,762.00	2,240.00	907,522.00	2,240.00	0.00	907,522.00	2,240.00	2,240.00	0.00
441	Ayudas sociales a personas	909,762.00	0.00	909,762.00	2,240.00	907,522.00	2,240.00	0.00	907,522.00	2,240.00	2,240.00	0.00
03AC	ACREDITACION	1,667,199.00	0.00	1,667,199.00	13,652.00	1,653,547.00	13,652.00	0.00	1,653,547.00	13,652.00	13,652.00	0.00
008	OFICINAS CENTRALES	1,667,199.00	0.00	1,667,199.00	13,652.00	1,653,547.00	13,652.00	0.00	1,653,547.00	13,652.00	13,652.00	0.00
441	Ayudas sociales a personas	1,667,199.00	0.00	1,667,199.00	13,652.00	1,653,547.00	13,652.00	0.00	1,653,547.00	13,652.00	13,652.00	0.00
04CZ	COORDINACIONES DE ZONA	613,200.00	0.00	613,200.00	0.00	613,200.00	0.00	0.00	613,200.00	0.00	0.00	0.00
008	OFICINAS CENTRALES	613,200.00	0.00	613,200.00	0.00	613,200.00	0.00	0.00	613,200.00	0.00	0.00	0.00
441	Ayudas sociales a personas	613,200.00	0.00	613,200.00	0.00	613,200.00	0.00	0.00	613,200.00	0.00	0.00	0.00
05PC	PLAZAS COMUNITARIAS	1,803,360.00	0.00	1,803,360.00	0.00	1,803,360.00	0.00	0.00	1,803,360.00	0.00	0.00	0.00
008	OFICINAS CENTRALES	1,803,360.00	0.00	1,803,360.00	0.00	1,803,360.00	0.00	0.00	1,803,360.00	0.00	0.00	0.00
441	Ayudas sociales a personas	1,803,360.00	0.00	1,803,360.00	0.00	1,803,360.00	0.00	0.00	1,803,360.00	0.00	0.00	0.00
06AR	ADMINISTRACION REGIONAL	28,960,164.00	0.00	28,960,164.00	8,125,043.11	20,835,120.89	8,125,043.11	0.00	20,835,120.89	8,125,043.11	8,125,043.11	0.00
008	OFICINAS CENTRALES	28,960,164.00	0.00	28,960,164.00	8,125,043.11	20,835,120.89	8,125,043.11	0.00	20,835,120.89	8,125,043.11	8,125,043.11	0.00
113	Sueldos base al personal permanente	7,653,563.00	0.00	7,653,563.00	2,547,940.14	5,105,622.86	2,547,940.14	0.00	5,105,622.86	2,547,940.14	2,547,940.14	0.00
131	Primas por años de servicios efectivos prestados	176,100.00	0.00	176,100.00	57,250.00	118,850.00	57,250.00	0.00	118,850.00	57,250.00	57,250.00	0.00
132	Primas de vacaciones, dominical y gratificación de	1,646,745.00	0.00	1,646,745.00	629,018.70	1,017,726.30	629,018.70	0.00	1,017,726.30	629,018.70	629,018.70	0.00
134	Compensaciones	24,444.00	0.00	24,444.00	8,146.48	16,297.52	8,146.48	0.00	16,297.52	8,146.48	8,146.48	0.00
141	Aportaciones de seguridad social	1,180,668.00	0.00	1,180,668.00	392,942.16	787,725.84	392,942.16	0.00	787,725.84	392,942.16	392,942.16	0.00
142	Aportaciones a fondos de vivienda	448,980.00	0.00	448,980.00	149,464.49	299,515.51	149,464.49	0.00	299,515.51	149,464.49	149,464.49	0.00
143	Aportaciones al sistema para el retiro	205,104.00	0.00	205,104.00	68,274.03	136,829.97	68,274.03	0.00	136,829.97	68,274.03	68,274.03	0.00
144	Aportaciones para seguros	149,412.00	0.00	149,412.00	51,662.34	97,749.66	51,662.34	0.00	97,749.66	51,662.34	51,662.34	0.00
154	Prestaciones contractuales	9,326,231.00	0.00	9,326,231.00	2,674,084.26	6,652,146.74	2,674,084.26	0.00	6,652,146.74	2,674,084.26	2,674,084.26	0.00
159	Otras prestaciones sociales y económicas	1,114,180.00	0.00	1,114,180.00	0.00	1,114,180.00	0.00	0.00	1,114,180.00	0.00	0.00	0.00
211	Materiales, útiles y equipos menores de oficina	163,925.00	0.00	163,925.00	59,990.29	103,934.71	59,990.29	0.00	103,934.71	59,990.29	59,990.29	0.00
212	Materiales y útiles de impresión y reproducción	69,428.00	0.00	69,428.00	6,519.60	62,908.40	6,519.60	0.00	62,908.40	6,519.60	6,519.60	0.00
213	Material estadístico y geográfico	1,500.00	0.00	1,500.00	0.00	1,500.00	0.00	0.00	1,500.00	0.00	0.00	0.00
214	Materiales, útiles y equipos menores de tecnología	5,780.00	0.00	5,780.00	2,485.01	3,294.99	2,485.01	0.00	3,294.99	2,485.01	2,485.01	0.00
215	Material impreso e información digital	8,700.00	0.00	8,700.00	0.00	8,700.00	0.00	0.00	8,700.00	0.00	0.00	0.00
216	Material de limpieza	29,800.00	0.00	29,800.00	16,947.33	12,852.67	16,947.33	0.00	12,852.67	16,947.33	16,947.33	0.00
221	Productos alimenticios para personas	181,800.00	0.00	181,800.00	18,073.37	163,726.63	18,073.37	0.00	163,726.63	18,073.37	18,073.37	0.00
261	Combustibles, lubricantes y aditivos	877,777.00	0.00	877,777.00	250,733.38	627,043.62	250,733.38	0.00	627,043.62	250,733.38	250,733.38	0.00
271	Vestuario y uniformes	52,712.00	0.00	52,712.00	0.00	52,712.00	0.00	0.00	52,712.00	0.00	0.00	0.00
311	Energía eléctrica	483,800.00	0.00	483,800.00	74,680.00	409,120.00	74,680.00	0.00	409,120.00	74,680.00	74,680.00	0.00
313	Agua	8,600.00	0.00	8,600.00	2,569.80	6,030.20	2,569.80	0.00	6,030.20	2,569.80	2,569.80	0.00
314	Telefonía tradicional	125,279.00	0.00	125,279.00	40,090.80	85,188.20	40,090.80	0.00	85,188.20	40,090.80	40,090.80	0.00

Estado del Ejercicio del Presupuesto de Egresos por Unidad Responsable, Programa, Actividad y Distribución Geográfica

SIN RAMO O DEPENDENCIA AL 30/abr/2016

(Cifras en pesos y centavos)

Ejercicio del Presupuesto Unidad Responsable, Programa, Actividad y Distribución Geográfica Nombre	Presupuesto	Ampliaciones/ (Reducciones)	Presupuesto		Presupuesto	Comprometido		Presupuesto	Cuentas		
	de Egresos Aprobado		Vigente	Comprometido	Disponibile para Comprometer	No Devengado	Devengado	Sin Devengar	Ejercido	Pagado	por Pagar (Deuda)
	1	2	3	4	5=(3-4)	6	7=(4-6)	8=(3-6)	9	10	11=(6-10)
318 Servicios postales y telegráficos	104,525.00	0.00	104,525.00	28,372.90	76,152.10	28,372.90	0.00	76,152.10	28,372.90	28,372.90	0.00
322 Arrendamiento de edificios	849,450.00	0.00	849,450.00	283,150.20	566,299.80	283,150.20	0.00	566,299.80	283,150.20	283,150.20	0.00
326 Arrendamiento de maquinaria, otros equipos y herra	179,865.00	0.00	179,865.00	42,947.83	136,917.17	42,947.83	0.00	136,917.17	42,947.83	42,947.83	0.00
331 Servicios legales, de contabilidad, auditoría y re	1,065,788.00	0.00	1,065,788.00	366,166.56	699,621.44	366,166.56	0.00	699,621.44	366,166.56	366,166.56	0.00
335 Servicios de investigación científica y desarrollo	205,784.00	0.00	205,784.00	24,128.00	181,656.00	24,128.00	0.00	181,656.00	24,128.00	24,128.00	0.00
336 Servicios de apoyo administrativo, fotocopiado e i	141,933.00	0.00	141,933.00	22,051.27	119,881.73	22,051.27	0.00	119,881.73	22,051.27	22,051.27	0.00
338 Servicios de vigilancia	5,278.00	0.00	5,278.00	1,624.00	3,654.00	1,624.00	0.00	3,654.00	1,624.00	1,624.00	0.00
341 Servicios financieros y bancarios	49,990.00	0.00	49,990.00	7,091.19	42,898.81	7,091.19	0.00	42,898.81	7,091.19	7,091.19	0.00
351 Conservación y mantenimiento menor de inmuebles	76,540.00	0.00	76,540.00	17,163.87	59,376.13	17,163.87	0.00	59,376.13	17,163.87	17,163.87	0.00
352 Instalación, reparación y mantenimiento de mobili	118,075.00	0.00	118,075.00	10,672.00	107,403.00	10,672.00	0.00	107,403.00	10,672.00	10,672.00	0.00
353 Instalación, reparación y mantenimiento de equipo	39,860.00	0.00	39,860.00	3,936.80	35,923.20	3,936.80	0.00	35,923.20	3,936.80	3,936.80	0.00
355 Reparación y mantenimiento de equipo de transporte	362,916.00	0.00	362,916.00	47,369.88	315,546.12	47,369.88	0.00	315,546.12	47,369.88	47,369.88	0.00
358 Servicios de limpieza y manejo de desechos	181,701.00	0.00	181,701.00	55,734.32	125,966.68	55,734.32	0.00	125,966.68	55,734.32	55,734.32	0.00
372 Pasajes terrestres	618,716.00	0.00	618,716.00	20,838.00	597,878.00	20,838.00	0.00	597,878.00	20,838.00	20,838.00	0.00
375 Viáticos en el país	618,600.00	0.00	618,600.00	124,466.98	494,133.02	124,466.98	0.00	494,133.02	124,466.98	124,466.98	0.00
382 Gastos de orden social y cultural	5,800.00	0.00	5,800.00	1,073.00	4,727.00	1,073.00	0.00	4,727.00	1,073.00	1,073.00	0.00
383 Congresos y convenciones	20,000.00	0.00	20,000.00	0.00	20,000.00	0.00	0.00	20,000.00	0.00	0.00	0.00
392 Impuestos y derechos	149,500.00	0.00	149,500.00	17,384.13	132,115.87	17,384.13	0.00	132,115.87	17,384.13	17,384.13	0.00
441 Ayudas sociales a personas	231,315.00	0.00	231,315.00	0.00	231,315.00	0.00	0.00	231,315.00	0.00	0.00	0.00
07AE ADMINISTRACION ESTATAL	4,856,868.00	0.00	4,856,868.00	1,479,874.15	3,376,993.85	1,479,874.15	0.00	3,376,993.85	1,479,874.15	1,479,874.15	0.00
008 OFICINAS CENTRALES	4,856,868.00	0.00	4,856,868.00	1,479,874.15	3,376,993.85	1,479,874.15	0.00	3,376,993.85	1,479,874.15	1,479,874.15	0.00
121 Honorarios asimilables a salarios	1,189,272.20	0.00	1,189,272.20	381,305.95	807,966.25	381,305.95	0.00	807,966.25	381,305.95	381,305.95	0.00
134 Compensaciones	2,534,504.40	0.00	2,534,504.40	834,634.80	1,699,869.60	834,634.80	0.00	1,699,869.60	834,634.80	834,634.80	0.00
171 Estímulos	48,000.00	0.00	48,000.00	12,000.00	36,000.00	12,000.00	0.00	36,000.00	12,000.00	12,000.00	0.00
261 Combustibles, lubricantes y aditivos	576,000.00	0.00	576,000.00	111,150.00	464,850.00	111,150.00	0.00	464,850.00	111,150.00	111,150.00	0.00
322 Arrendamiento de edificios	476,640.00	0.00	476,640.00	139,391.40	337,248.60	139,391.40	0.00	337,248.60	139,391.40	139,391.40	0.00
341 Servicios financieros y bancarios	10,600.00	0.00	10,600.00	1,392.00	9,208.00	1,392.00	0.00	9,208.00	1,392.00	1,392.00	0.00
441 Ayudas sociales a personas	21,851.40	0.00	21,851.40	0.00	21,851.40	0.00	0.00	21,851.40	0.00	0.00	0.00
PEC1 PROGRAMA ESPECIAL DE CERTIFICACIÓN	362,760.00	0.00	362,760.00	0.00	362,760.00	0.00	0.00	362,760.00	0.00	0.00	0.00
008 OFICINAS CENTRALES	362,760.00	0.00	362,760.00	0.00	362,760.00	0.00	0.00	362,760.00	0.00	0.00	0.00
441 Ayudas sociales a personas	362,760.00	0.00	362,760.00	0.00	362,760.00	0.00	0.00	362,760.00	0.00	0.00	0.00
Total =>	47,703,710.00	0.00	47,703,710.00	11,743,796.66	35,959,913.34	11,743,796.66	0.00	35,959,913.34	11,743,796.66	11,743,796.66	0.00